



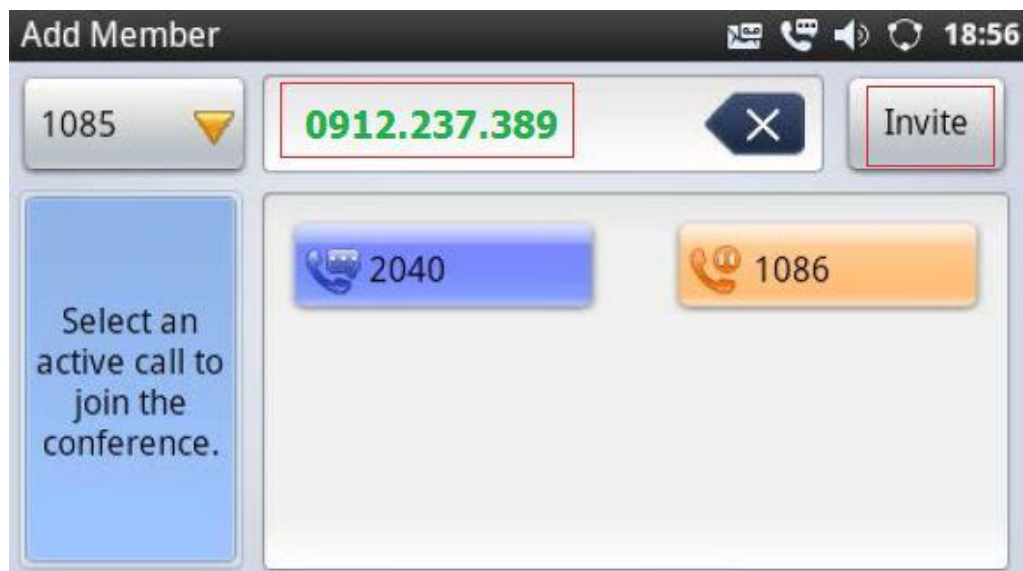
TUYỆT VỜI VỚI ĐÀM THOẠI HỘI NGHỊ TRÊN GXP2200

1. Thiết lập cuộc gọi nghị

Bấm nút  trên mặt điện thoại GXP2200 thì hiển thị ra giao diện thiết lập cuộc họp nhiều bên như sau:



- Bấm trực tiếp vào  trên màn hình cảm ứng của điện thoại thì hiển thị ra màn hình mời bấm số để thoại hội nghị như sau: Ta bấm số điện thoại của người cần tham gia hội nghị rồi bấm nút **Invite**





Sau khi bấm invite ta lại chuyển về màn hình ban đầu với trạng thái sau:



Ở hình trên thì người chủ trì cuộc họp đang đàm thoại với 2 người đang được connected

2. Loại bỏ người bất kỳ khỏi nhóm họp

Với hình bên trên để loại người khỏi nhóm họp ta chỉ cần đơn giản bấm vào dấu  X cạnh hình người là bỏ người đó khỏi nhóm họp.

Trong khi đang đàm thoại ta có thể tạm dừng cuộc họp bằng cách bấm  và chuyển cuộc họp sang trạng thái chờ, trường hợp này khi đã thiết lập cuộc họp nhưng thiếu người tham gia họp ta có thể đưa mọi người đang online về trạng thái chờ và lúc này mọi người sẽ nghe nhạc chờ của tổng đài phát ra.